



Kombi Anbörningskopplingar



INSITU TC med inbyggt stopp



Insitu TC-manschett för anslutning av rör på korrugerade brunnar av plast.


Den unika konstruktionen ger en säker anslutning som kan motstå ett vattentryck på 0,5 bar.

Insitu-anslutningen är tillverkad av EPDM gummi eller som alternativ av NBR gummi som är oljeresistent.

Tillverkade enligt EN 681-1 och CE-märkt.

Dim. (mm)	Borrhål (mm)	Längd (mm)
110	127	60
110	127	90
160	177	60
160	177	90
200	208	96
250	263	111
315	324	135
400	412	160

Anbörningsmanschett SCAN



Manschett för anslutning av släta rör till plast eller betongbrunnar.


Anslutningen är tillverkad i EPDM gummi.

Tillverkad enligt EN 681-1 och CE-märkt.

Dim. (mm)	Borrhål (mm)	Längd (mm)
32	44	55
40	52	55
50	62	55
63	75	55
90	102	55
110	122	55
160	172	55
200	212	55
250	262	55
315	327	55

Kombi Anbörningskopplingar

Anbörningsmanschett ACT till betong



Manschett för anslutning av släta rör på betongbrunn/
rör eller betongväggar.

Anslutningen är tillverkad av EPDM gummi eller som
alternativ av NBR gummi som är oljeresistent.

Tillverkade enligt EN 681-1 och CE-märkt.

Dim. (mm)	Borrhål (mm)	Längd (mm)
50	76	50
75	101	50
110	138	50
125	151	50
160	186	50
200	226	50
250	276	50
315	341	50
400	426	50



Tel 0705-80 23 30
Fax 0418-211 30
info@kombiringen.se
kombiringen.se